

Príspevok ázijských investorov k zamestnanosti na Slovensku



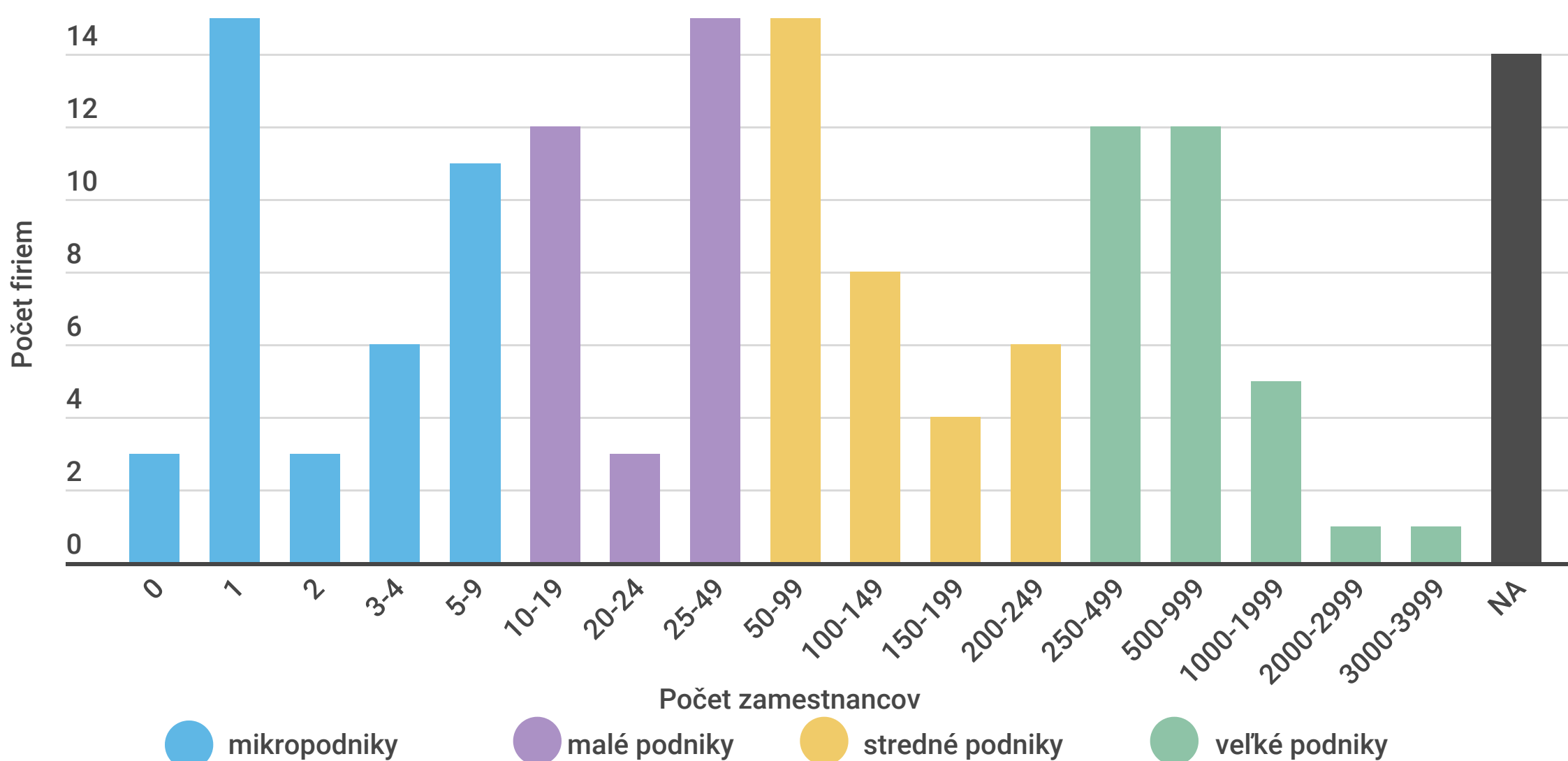
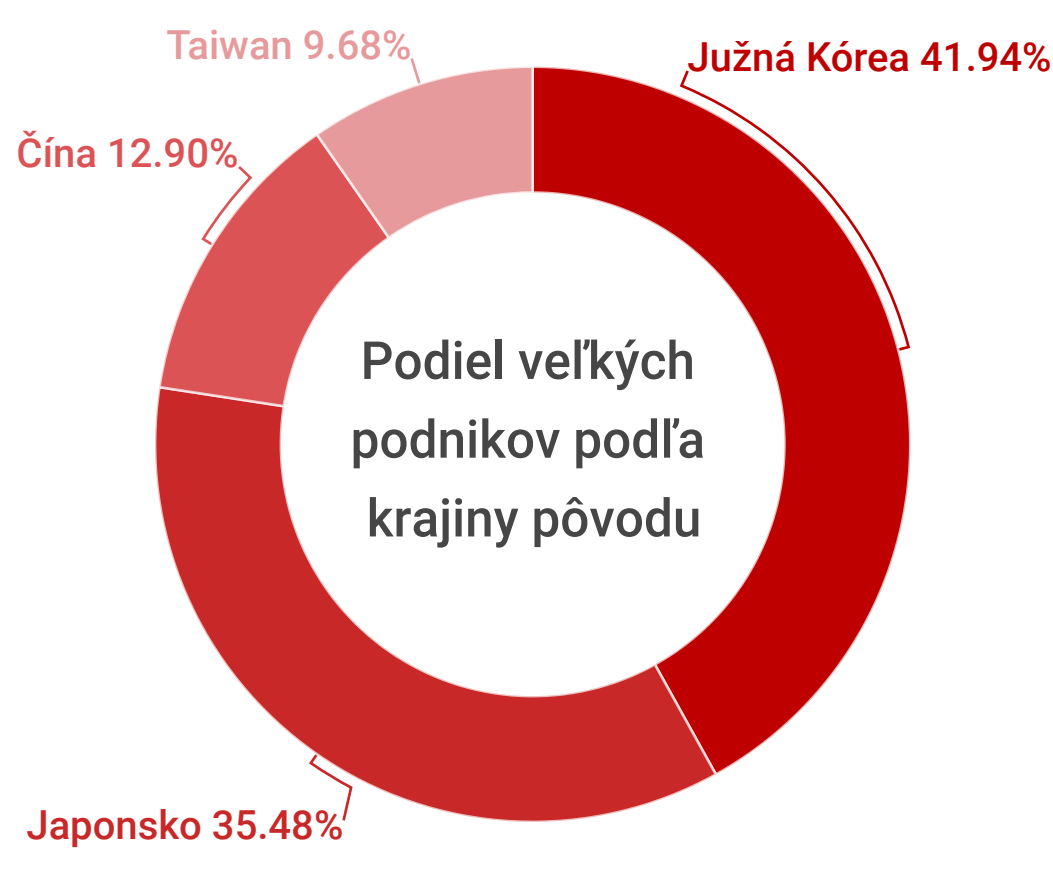
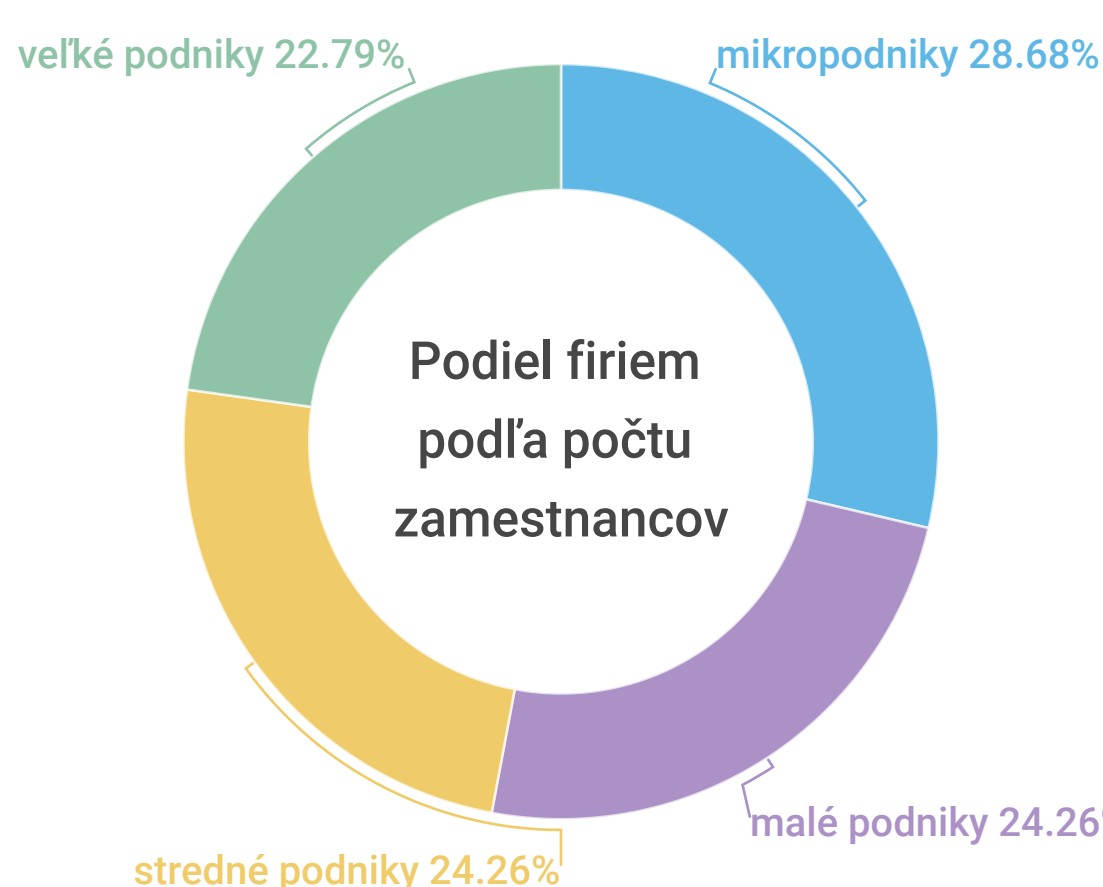
23 075 - 41 263

odhadovaný počet zamestnancov zamestnávaných ázijskými firmami v SR

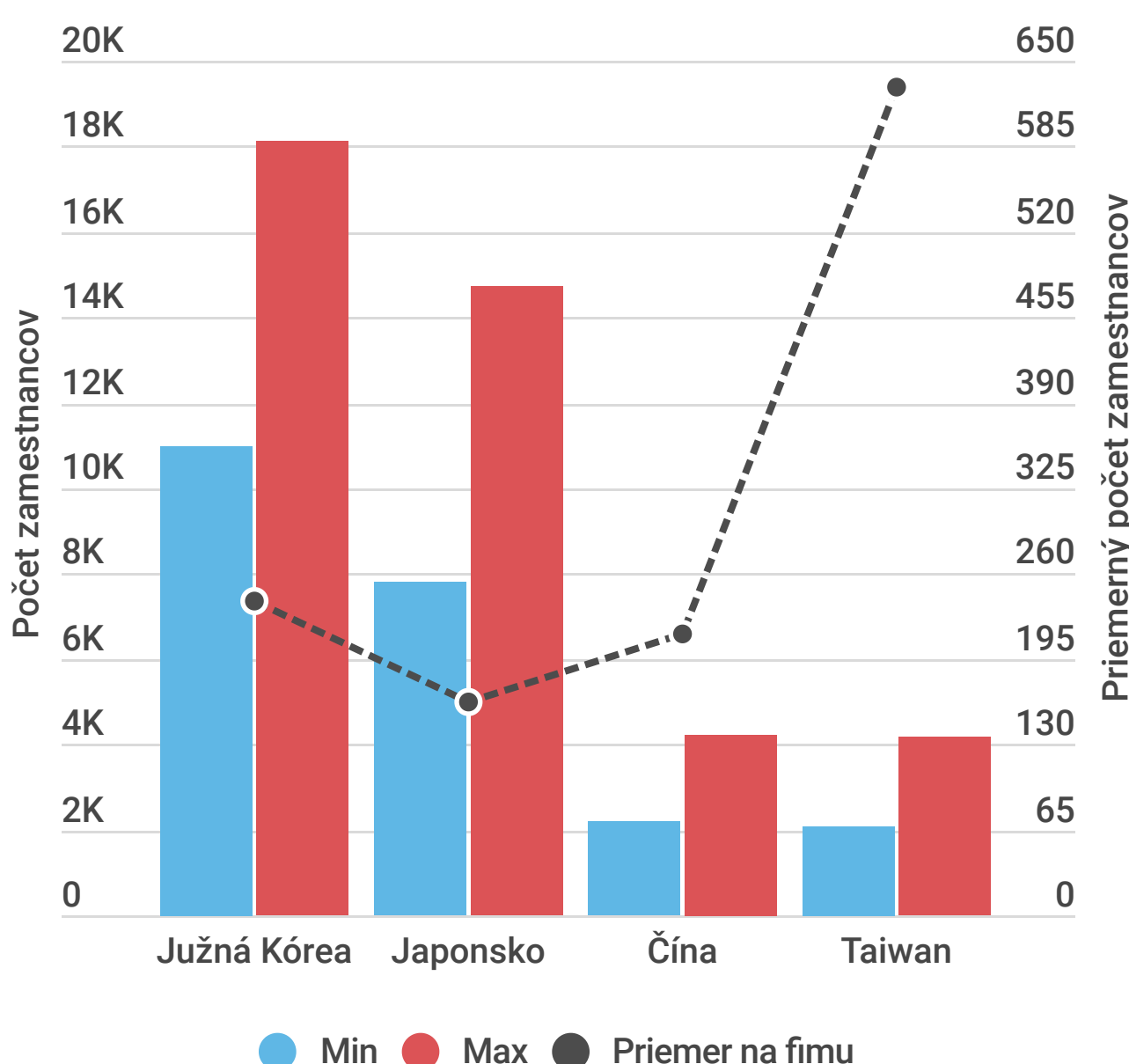


1,14 % - 2,04 %

podiel zamestnancov zamestnávaných ázijskými firmami na celkovom počte zamestnancov v SR



Zamestnanosť podľa krajiny pôvodu investora



Štatistický úrad SR nezverejňuje presné počty ľudí zamestnaných jednotlivými firmami. Počty zamestnancov sú uvádzané v podobe intervalu.

Tento graf ukazuje odhadovaný počet zamestnancov podľa krajiny pôvodu investora a bol vypočítaný ako súčet minimálnych a maximálnych hodnôt intervalov počtu zamestnancov.

Priemerný počet zamestnancov na firmu je určený na základe strednej hodnoty výsledných intervalov.

Ázijské firmy zamestnávajúce viac ako 1000 zamestnancov

Zamestnávateľ	Počet zamestnancov	Okres
KIA Motors Slovakia	3000 - 3999	Žilina
Mobis Slovakia	2000 - 2999	Žilina
Foxconn Slovakia	1000 - 1999	Nitra
Yura Corporation Slovakia	1000 - 1999	Púchov
YAZAKI Wiring Technologies Slovakia	1000 - 1999	Michalovce
Panasonic Industrial Devices Slovakia	1000 - 1999	Tvrdošín
U-Shin Slovakia	1000 - 1999	Košice

Zdroje a poznámky:

Počet zamestnancov: Finstat.sk / Štatistický úrad SR

Zoznam investorov: Za poskytnutie zoznamov investorov ďakujeme Veľvyslanectvu Japonska, Veľvyslanectvu Južnej Kórey a Tajpejskej reprezentačnej kancelárii. Veľvyslanectvo Číny na žiadosť o poskytnutie zoznamu investorov nereagovalo; zoznam čínskych investorov bol vytvorený na základe vlastnej výskumnej činnosti CEIAS.

Spreading knowledge about Asia



CEIAS
Central European Institute
of Asian Studies